

Ročník IV. 2013/2014

Číslo: 2

# Krimda

The title 'Krimda' is rendered in a dark blue, serif font with a decorative, slightly wavy baseline. The letters are embellished with various white and light blue decorative elements, including small snowflakes, stylized birds, and floral motifs. The background of the entire page is a light blue gradient with a pattern of large, intricate white snowflakes.

Veselé Vánoce  
a šťastný nový rok 2014

přeje ZŠ Křimická



## Milí čtenáři,

vysvědčení je konečně za námi, ale naše snažení nepolevuje. Všichni jsme přežili ve zdraví, i když to tak někdy nevypadalo. Pár z nás mělo na mále. Nebýt našich vyučujících, naše známky by mohly dopadnout hůř. Jarní období se již blíží a my, jako devátáci, již chystáme své přihlášky na střední školy. Nejsme ale sami, kdo se chce někam dostat. Někteří pátáci a sedmáci podávají přihlášky na gymnázia. Jelikož jsme posledním rokem na této škole, začíná nám pomalu, ale jistě docházet, že se s naším kolektivem nevidíme tak často, a začínáme se konečně spojovat. Hodláme si tento poslední společný půlrok užít naplno.

Vaše redakční rada

## OBSAH

OBSAH .....	2
INTERVIEW .....	3
NOVINKY OD NÁS:	
Dr. Klutz, Filmová hudba .....	4
Preventivní programy .....	5
Recyklace hrou, Lavina .....	6
Charita, Barevný den .....	7
Poděkování .....	8
Školní družina .....	9
Jak se dělá muzikant .....	10
Den otevřených dveří .....	11
Zápis do prvních tříd .....	12
Vánoční florbalový turnaj, olympiády .....	13
Sport .....	14
Lyžařský kurz .....	16
VÁNOCE VE ŠKOLE .....	17
Projektový den .....	18
Mikulášská besídka .....	19
Zpívání při svíčkách .....	20
Recepty .....	21
1. ROČNÍK .....	23
2. ROČNÍK .....	25
3. ROČNÍK .....	26
4. ROČNÍK .....	27
5. ROČNÍK .....	28
ZÁBAVA PRO I. STUPEŇ .....	29
6. ROČNÍK .....	30
7. ROČNÍK .....	31
8. ROČNÍK .....	32
9. ROČNÍK .....	33
ZÁBAVA PRO II. STUPEŇ .....	34
CO? KDY? KDE? JAK? .....	35
RE-PLAY .....	36
DRBÁRNA .....	37

### Na naše otázky odpovídala paní učitelka Mgr. Jaroslava Hýková

**1. Jak dlouho učíte na naší škole?**

Na naší milé škole jsem začala učit od září tohoto školního roku.

**2. Který předmět jste měla nejraději a který patřil mezi vaše nejméně oblíbené, když jste studovala?**

V době studií byly mými oblíbenými předměty český jazyk, hudební výchova, zeměpis i dějepis. Vysloveně neoblíbené předměty jsem neregistrovala.

**3. Čím jste chtěla být, když jste byla malá?**

V dětském věku jsem toužila být princeznou.

**4. Co děláte ve volném čase?**

Mám dvě děti, kterým se ve volném čase plně věnuji.

**5. Jaký je váš vztah ke zvířatům? Máte nějakého domácího mazlíčka?**

Ke zvířátkům mám kladný vztah a domácí mazlíček je na cestě.

**6. Jakou posloucháte hudbu?**

Hudbu poslouchám všelijakou a také ji provozuji.

**7. Kdybyste chytila zlatou rybku, jaká by byla vaše tři přání?**

Od zlaté ryby bych si přála zabezpečit stálé zdraví pro celou rodinu.

**8. Co byste chtěla dělat, kdybyste nebyla paní učitelka?**

Kdybych nebyla paní učitelka, chtěla bych být dětskou lékařkou.

**9. Jaký je váš oblíbený film nebo pořad?**

Mám ráda filmy s Richardem Gerem a Nicolasem Cagem a pořad StarDance.

**10. Čím vás žáci nejvíce rozčilují?**

Mě žáci nijak nerozčilují.

**11. Jaké je vaše nejoblíbenější jídlo?**

Jídla hodnotím podle způsobu úpravy.



**12. Měla jste někdy chuť nechat profese učitelky?**

Na takovou úvahu zatím nedošlo.

**13. Na jaké místo na světě byste se chtěla podívat?**

Cestování musím podřizovat přáním svých dětí.

**14. Jak trávíte prázdniny?**

Prázdniny trávím dle finančních možností.

**15. S kterou postavou z historie nebo současnosti byste se chtěla setkat? A proč?**

Ze současnosti mě setkání s nějakou postavou neláká, v nedávné historii by to byl Václav Havel, protože jsem uznávala jeho vysoký morální kredit.

*Martina Pišíňová*

## Dr. Klutz na Křimické

Ve dnech 4. - 6. listopadu naši školu jako každý rok navštívil Dr. Klutz. Pro druhý stupeň měl připravený projekt o Novém Zélandu. Představil nám tuto zemi, všechny její zvyky i obyvatele. Dozvěděli jsme se například, že na jednoho obyvatele Nového Zélandu připadá dvacet ovcí, a jelikož zde žije přibližně 4,5 milionu obyvatel, dokážete si představit, kolik v této nepříliš velké zemi žije ovcí. Dále nás Dr. Klutz seznámil s místními zvířaty a zajímavostmi. Celý program jsme si velmi užili.

Také žáci prvního stupně zhlédli interaktivní představení v angličtině. Dr. Klutz před nimi rozvinul příběh typických australských zvířat, který děti mohly dotvářet podle své fantazie.

*Petra Pavlíková a Karolína Hynková*



## Filmová hudba

Ve středu 6. listopadu se celý druhý stupeň zúčastnil koncertu Pražského filmového orchestru v kostele sv. Šimona a Judy. Koncert byl zahájen mixem slavných znělek z různých kreslených grotesek, pak následovaly dvě hlavní písně z Harryho Pottera, z „disneyovského animáku“ Mullan a z filmu Rocky. Moderátor nám prozradil mnoho zajímavého o orchestru i o skladbách, které zde byly interpretovány. Někteří z nás si dokonce mohli zkusit orchestr dirigovat.

*Martina Pišínová*



### Moderní je nekouřit

Už několik let probíhá na naší škole program občanského sdružení Česká koalice proti tabáku (ČKPT). Tento program nabízí našim žákům ještě větší možnost formovat své vlastní postoje ke kouření a upevnit si poznatky z tabákové problematiky, na základě kterých budou moci lépe vyhodnotit všechna rizika spojená s kouřením.

Program tvoří dva devadesátiminutové bloky, které jsou pořádány přibližně s půlročním odstupem a jsou vedeny kvalifikovanými lektory z řad VŠ studentů (pedagogika, psychologie, andragogika, medicína). Program je odborně garantován MUDr. Evou Králíkovou, CSc., vedoucí Centra pro závislé na tabáku 3. interní kliniky 1. LF UK a VFN.

Program je nabízen v těchto variantách: 3. -5. třída ZŠ: Nekuřátka

6. -7. třída ZŠ: Típní to I

8. -9. třída ZŠ: Típní to II



Děti získají potvrzení, že se zúčastnily preventivního programu o (ne)kouření s odkazem na [www.nekuratka.cz](http://www.nekuratka.cz) a stránky pro rodiče [www.bez cigaret.cz](http://www.bez cigaret.cz).

Tento program vždy finančně zajišťuje Úřad Městské části Praha 15.

A nezapomeňte: „Moderní je nekouřit.“

*Mgr. Květa Nekolová*



### Kriminalita mládeže – beseda s Josefem Klímou

Dne 28. listopadu osmý a devátý ročník navštívil Kulturní dům barikádníků, kde jsme zhlédli program Kriminalita mládeže s panem Josefem Klímou. Pan Klíma nám vyprávěl o případech, se kterými se setkal coby redaktor pořadu Na vlastní oči. Případy se většinou týkaly právě mladistvých. Varoval nás před nebezpečím a nesnázemi, do kterých se můžeme i neúmyslně dostat. Slyšeli jsme vtipné historky, ale i mnoho smutných případů, které skončily tragicky. Po přednášce následovala diskuse, kdy jsme se mohli ptát na to, co nás zajímá. Josef Klíma nám dokonce zahrál na klavír. Program jsme si užili a odnesli jsme si mnohá poučení.

*Petra Pavlíková a Karolína Hynková*



## Recyklace hrou

Od září 2009 je naše škola zapojena v celorepublikovém projektu Recyklohraní. Sbíráme vysloužilé elektro a baterie, příležitostně plníme literární a výtvarné úkoly vyhlášené organizátory projektu. Za naši účast získáváme body, za které si vybíráme odměny - nejčastěji sportovní vybavení.

Letos jsme pozvali organizátory projektu přímo do školy v rámci programu Recyklace hrou. Ukázali žákům zábavnou formou, že recyklace odpadů má smysl. Žáci pomohli vytríděním odpadků do správných kontejnerů, vyčistili pohádkový les, zjistili, že elektrospotřebič se dá téměř beze zbytku rozmontovat na plasty, kovy, sklo - a ty dál recyklovat. Lektorka je nakonec seznámila s různými výrobky z recyklovaných materiálů.

*Mgr. Kamila Merxbauerová*



## Lavina

Filip je čestný kluk, na čemž si velmi zakládá. Má jet se svojí třídou na lyžák, kam se moc těší i kvůli školní krasavici Lauře, do které je tajně zamilovaný. Shodou okolností však zapomene výcvik včas zaplatit, a tak mu maminka musí půjčit svou platební kartu, aby peníze cestou do školy vybral na poslední chvíli a dal vše do pořádku. Bohužel mu zloděj vybrané peníze ukradne. Filip neví, jak má tento problém doma vyřešit. A tak zvolí špatnou cestu, půjčí si od lichvářů a zastavuje snowboard. Má tak možnost seznámit se zblízka s tím, co je to lichva, zastavárna, vymahači dluhů, podvodné praktiky úvěrových firem apod.

Poté, co žáci zhlédli představení, měli možnost zahrát představení tak, jak by mělo správně vypadat. Žáci se tak zábavnou formou seznámili s některými pojmy z finanční gramotnosti.

*Mgr. Kamila Merxbauerová*



### Charita na naší škole

Velké poděkování patří rodičům a všem pracovníkům školy, ale hlavně našim dětem za předvánoční charitativní akci pro AD Rybka v Husinci. Zároveň upozorňuji na další akci, která bude zahájena v únoru a bude pokračovat i v březnu. Znovu potřebujeme úplně všechno (oblečení, obutí, hračky, kočárky pro děti i pro panenky, ložní prádlo, závěsy, záclony, deky, tepláky, mobilní telefony, ručníky, hygienické potřeby a další).


Zároveň probíhá sbírka pro CPK CHRPA - Kůň terapeut. Zakoupením „Motanice“ za 25 Kč podpoříte výcvik koní terapeutů pro zdravotní ústavy a léčebny v celé České republice.

Prodej magnetek se zvířátky se vybralo na naší škole 2100 Kč. Je to velká částka pro OS Život dětem (naše Srdíčkové dny). Přispěli jsme tak dětem trpícím např. nemocí motýlích křídel, celiakií, dětem s těžkými popáleninami, dětem trpícím autismem, mozkovou obrnou a dalšími závažnými nemocemi.

Zvláštní poděkování patří v souvislosti se sbírkou pro AD Rybka Husinec panu Františku Kahovcovi.

Na další spolupráci se těší

*Mgr. Květa Nekolová*



### Barevný den na naší škole

Mám milou povinnost vyhodnotit náš společný barevný den v barvách modré a bílé. Barvy nebyly v době předvánoční vybrány náhodou. Modrá je barva naděje a bílá barva čistoty.

Obešla jsem celý 1. a 2. stupeň a byl to opravdu krásný pohled na modro-bílé třídy a jejich modro-bílé paní učitelky. Nechť tedy vstupujeme do nového roku s pocitem, že k sobě patříme, že si umíme vypomoci, že na sebe myslíme a že jsme všichni někdy prostě modro-bílí.

*Mgr. Květa Nekolová*



## Poděkování

Naše škola již několik let svými charitativními sbírkami významně pomáhá azylovému domu Rybka v Husinci. Pod organizačním vedením paní učitelky Mgr. Květy Nekolové se třikrát až čtyřikrát do roka zaplní vymezené prostory školy oblečením, hračkami, kočárky a vybavením pro domácnost, které pomáhá rodinám v nouzi překlenout těžké období.

Za obětavou práci při organizování těchto sbírek byla Občanským sdružením Rybka udělena paní učitelce Nekolové Cena Matky Terezy.

Blahopřejeme a současně děkujeme všem dětem, rodičům, zaměstnancům školy a přátelům, kteří se na těchto sbírkách podílejí.

*Ing. Hana Tomší*

Občanské sdružení Rybka

uděluje cenu

Poslání a lásky  
blahoslavené Matky Terezy



paní Květuši Nekolové

za organizování sbírek pro potřebné

V Týně nad Vltavou dne 11. 12. 2013

Eva Dvořáková



### Aladinova lampa na Křimické

Naše škola má dobrý zvyk zvat k sobě kvalitní divadelní soubory, aby tak přiblížila kulturu širšímu okruhu dětí. Divadelním sálem se pak stává naše společenská místnost.

V úterý 5. listopadu jsme netrpělivě očekávali příjezd Jana Hrubce s jeho Dřevěným divadlem. Tentokrát k nám přijel se svým představením „Aladinova lampa“. Pan režisér a také jediný herec nám opět předvedl úplný koncert děje a efektů. Byli jsme zcela uchvázeni jeho uměním. Na panu režisérovi je vidět, že má rád lidi a svoji práci. Vlastní loutky, kulisy, scénář, herectví i komunikace s dětským publikem jsou toho důkazem. Známou pohádku o Aladinovi jsme si v jeho podání skutečně moc užili. Po představení jsme si pohráli s loutkami a popovídali s panem Hrubcem. Moc se těšíme na další setkání s ním a jeho divadlem. Příště si u něho vyzkoušíme, jaké to je vést loutku a hrát s ní divadelní roli.

*Mgr. Magdalena Hepnerová*

### Vy neznáte pana Hrubce?

No to se musíte přijít podívat na loutkové představení dřevěného divadla jako my všichni ze školní družiny.

Protože se nám moc líbila listopadová loutková pohádka Aladinova lampa, poprosili jsme pana Hrubce, aby k nám přijel se svými dřevěnými kamarády znovu.

Tentokrát s sebou přivezli 18. prosince vánoční příběh „Cesta do Betléma“. Představení se dětem opět moc líbilo, a dokonce jsme v jeho průběhu zpívali s loutkami koledy. Těšíme se na další pohádky.

*Jitka Boudná*



## Jak se dělá muzikant

Školní flétnový soubor Měcholupská píšťalička existuje na naší škole již od roku 1996. Prošlo jím několik generací dětí, které se společným aktivním muzicírováním učí nejen naslouchat hudbě, ale také vzájemnému respektu a spolupráci. Učí se hrát vícehlasé skladby na flétny sopránové, altové, tenorové a sopraninové.

V současné době náš flétnový soubor tvoří Sabina El - Shami, Adéla Hýková, Adéla Jarešová, Michal Kadečka, Tereza Koudelková, Markéta Růžičková a Kristýna Spálenková.

Ačkoliv jsou teprve čtvrtáci, mají za sebou mnoho koncertů, koncertíků a veřejných vystoupení.

Z těch posledních bych ráda uvedla např. vystoupení pro naše hasiče, koncert v Domově Sue Ryder a hudební doprovod v Salesiánském divadle.

U příležitosti 115 let Sboru dobrovolných hasičů v Horních Měcholupech se konala v sobotu 30. listopadu v hasičárně valná hromada. Hasiči nezištně pomáhají nejen naší škole, ale všem občanům. Proto bylo pro nás ctí, že jsme byli mezi prvními gratulanty. Společně s námi zahrály také Lada a Jana Hákovy, bývalé žákyně školy a členky souboru, které zároveň vyrostly v oddílu mladých hasičů.

Velmi významným byl pro nás benefiční koncert v kapli Domova Sue Ryder v Michli, který se konal v neděli 8. prosince 2013, společně se souborem Trylek pod vedením pí učitelky Ireny Vojtové. Po samostatných vystoupeních následovala část společná, což bylo pro nás moc krásným společným zážitkem.



Jsme rádi, že jsme se mohli s Tanečním studiem Mirabel spolupodílet na realizaci projektu Naše srdce nezamrzla. Ve středu 22. ledna se v Salesiánském divadle v Kobylisích konal již 3. ročník. Patronát nad akcí převzal moderátor rádia Evropa 2 Ondra Vodný, který představení uváděl, a herečka Lenka Vlasáková. Studio Mirabel připravilo benefiční taneční představení ve stylu irských tanců na motivy pohádky Tajemství zlaté harfy, kterou vymyslela Dominika Šilerová, členka tanečního souboru. Děti si společně představení upravily pro taneční ztvárnění a připravily i scénu a náš soubor mezi jednotlivými výstupy potěšil diváky hudebními melodiemi.

Výtěžek ze vstupného, který byl zdvojnásoben nadací Divoké husy, bude použit na nákup muzikoterapeutických nástrojů, na vybavení dřevodílny a textilní dílny Gawain pro lidi s mentálním postižením.

Děkuji flétnovému souboru Měcholupská píšťalička za vzornou reprezentaci naší školy a pí učitelce Hýkové za klavírní doprovod při našich vystoupeních.

*PaedDr. Světlana Vojtová*



### Den otevřených dveří

Stalo se již tradicí, že naše škola pořádá vždy v lednu Den otevřených dveří. Tentokrát se uskutečnil ve čtvrtek 9. ledna. Prohlídka školy byla možná od 8 do 17 hodin.

První dvě hodiny mohli rodiče nahlédnout také do vyučování. Zaujala je například výuka na interaktivní tabuli v hodině matematiky ve 2. B, kterou si připravila pí učitelka Pavla Homolová.

Při prohlídce školy chtěli návštěvníci vidět nejen kmenové třídy, ale také odborné pracovny, prostory školní družiny, jídelnu a tělocvičny. Zajímalo je vyučování cizích jazyků nebo nabídka zájmových kroužků. Velmi si jim líbila výzdoba tříd, chodeb a čistota školy.

Kdo přišel v odpoledních hodinách, mohl se podívat, jaké kroužky právě probíhají. Zaujala je keramická dílna a výstava keramických výrobků, dále přírodovědná učebna, ve které pečují naši žáci o svěřená zvířátka, výstava výtvarných prací kroužku Ohňostroj barev i trénink oddílu judo. Zájem rodičů nás mile potěšil.

*PaedDr. Světlana Vojtová*



### Česko se hýbe

Každou velkou přestávku a každý pátek od 14 do 15 hodin probíhá tancování dívek ze 2. a 3. tříd. Nacvičují na soutěž Česko se hýbe ve školách plných zdraví. Kroužek vedou Eliška Wenzlová a Anička Durychová z 8. A, které již mnoho let navštěvují taneční školu Pop Balet.

*Klára Mikulášková*





## Pohádkový zápis



Ve dnech 15. a 16. ledna 2014 se uskutečnil na naší škole zápis do prvních tříd. Naše budoucí školáčky a kamarády vítaly u hlavního vchodu děti pátých tříd převlečení za všemožné pohádkové postavy. Mezitím co si rodiče vyplňovali důležité formuláře, mohli si předškoláci chvilinku pohrát a prohlédnout si prostory, kde probíhá přírodovědný kroužek, a seznámit se s jejich zvířecími obyvateli.

Pak už se vše důležité odehrávalo v jednotlivých třídách. Bylo slyšet plno překrásných písniček a básniček, které si pro paní učitelky mají školáčci připravili. Kreslila se maminka nebo tatínek, chvílemi zaznívala písmenka, číslice a jednoduché počty. Děti byly moc šikovné a my bychom jim touto cestou chtěli vzkázat: „Už se moc těšíme, až se budeme za pár měsíců potkávat na škole!“

*Mgr. Jaroslava Koubíková*



### Vánoční florbalový turnaj

V rámci projektového dne - Vánoce 2013 se v prosinci uskutečnil florbalový turnaj žáků II. stupně. Nálada byla bojovná, sportovní úsilí převeliké a výsledky překvapivé. Zvítězilo družstvo z 8. A, na druhém místě se umístila 9. A, třetí byli chlapci ze 7. A, na čtvrtém místě 6. B a pátí skončili žáci z 6. A.

Za zorganizování a soudcování turnaje děkujeme panu učiteli Cardovi.

*Mgr. Dagmar Mikulášková*




### Olympiáda v českém jazyce

Školní kolo olympiády v českém jazyce se konalo ve středu 15. ledna.

Nejúspěšnějšími řešiteli byly Katka Šindelářová z 9. A a Eliška Wenzlová z 8. A. obě postupují do obvodního kola, které se bude konat 6. února. Budeme držet palce.

*Mgr. Jana Kučerová*



### Dějepisná olympiáda

Školní kolo proběhlo už v listopadu 2013. Tématem byl vznik a rozvoj středověkých měst a otázky byly někdy pěkně záladné. Víte například, kdo byl podle bible prvním zakladatelem města? Myslím, že málokdo by vsadil na Kaina. Nejlépe se ve školním kole vedlo Petře Dočkalové z 8. A. přejeme hodně štěstí v obvodním kole.

*Mgr. Jana Kučerová*

## Pohár starosty Prahy 15 ve florbalu pro dívky 6. - 9. tříd

Turnaj ve florbalu se konal 26. listopadu 2013 v tělocvičně ZŠ Nad Přehradou. Zúčastnily se všechny místní školy: ZŠ Veronské náměstí, ZŠ Hornoměřolupská, ZŠ Hostivař, místní ZŠ Nad Přehradou a naše ZŠ Křimická. Za naši školu nastoupily: Tereza Černá (6. B), Karolína Bláhová, Karolína Boháčová, Anička Durychová, Dominika Dvořáková, Eliška Chalupová, Adéla Synková, Simona Morongová (8. A) a Eliška Adamcová (9. A).

Nakonec jsme skončily na třetím místě a předběhly tak ZŠ Hornoměřolupskou a ZŠ Veronské náměstí. První místo obsadila ZŠ Hostivař. Za trénování a koučování děkujeme panu učiteli Cardovi.

*Eliška Chalupová, Adéla Synková*



## Tancování pro prvňáčky

Každé pondělí od 15 do 15.45 hodin se na naší škole koná kroužek tancování pro první třídy. Kroužek vede Martin Vokal z 8. A, člen taneční školy Pop Balet.

Začali jsme asi v polovině listopadu, nejdříve se přihlásilo tak málo dětí, že byste je spočítali na prstech jedné ruky. Ale dětem se kroužek líbí a dnes už jich chodí devět. Děti jsou šikovné a já jsem velice rád, že na naší škole tento kroužek může probíhat a doufám, že bude i nadále.

*Martin Vokal*

## Pohár starosty Prahy 15 ve florbalu pro chlapce 6. - 9. tříd

Turnaj chlapců ve florbalu se konal o dva dny později také v tělocvičně ZŠ Nad Přehradou. Přestože konkurence byla veliká, vybojovali jsme 3. místo. Za naši školu nastoupili: Rostislav Vondra, Dominik Chrástil (9. A), Michal Polesný, Patrik Chládek, Jiří Vaniš, Ondřej Kubeš a Jaroslav Kubíček (8. A).

Za trénování a koučování děkujeme panu učiteli Cardovi.

*Patrik Chládek, Jaroslav Kubíček*

## Minikopaná

Každý čtvrtek od 14 do 15 hodin hrajeme my kluci z 2. a 3. tříd minikopanou, v létě venku na umělé ploše a v zimě v tělocvičně. Připravujeme se na Mc Donald's Cup Prahy 10, který proběhne v dubnu. Kroužek vede Michal Polesný z 8. A. Kdo má rád fotbal, může se přihlásit. Upozorňuji však, že trenér je přísný. ☺

*David Mikulášek*

## NOVINKY OD NÁS



### Pohár starosty Prahy 15 v basketbalu - dívky 7. - 9. tříd

11. prosince 2013 jsme se zúčastnily turnaje v košíkové na Základní škole Veronské náměstí. Obsadily jsme 4. místo, přestože nejlepší basketbalistka, Karolína Boháčová, nám chyběla. Turnaje se zúčastnily: Adéla Procházková a Kristýna Brejchová ze 7. A, Angelina Zhyhar, Anna Durychová, Dominika Dvořáková, Petra Dočkalová, Adéla Synková, Karolína Bláhová z 8. A a Kateřina Šindelářová z 9. A.

Turnaj byl velmi tvrdý, přinesl i několik zranění, ale dívky byly statečné a vše nakonec dobře dopadlo. Za koučování děkujeme Kristiánu Jahodovi.

*Kristýna Brejchová, Adéla Procházková*

### Pohár starosty Prahy 15 v basketbalu - chlapci 7. - 9. tříd

O den později se turnaje v košíkové na ZŠ Veronské náměstí zúčastnili také chlapci. Obsadili krásné 3. místo. Turnaje se zúčastnili Lukáš Verner ze 7. A, Kristián Jahoda, Jakub Sobek a Michal Polesný z 8. A, Michal Blažek, Adam Vápeník, Michal Konopelko a Nikita Vlasov z 9. A.

Za trénování a koučování děkujeme panu učiteli Cardovi.

*Kristián Jahoda*



### Pohár starosty Prahy 15 v přehazované pro dívky 5. – 7. tříd

Turnaj v přehazované se konal 23. ledna 2014 v prostorné tělocvičně ZŠ Hornoměřolská. Zúčastnilo se ho pět družstev z místních škol. Za naši školu bojovaly Anička Řeháková (5. C), Eva Hřidelová, Kristýna Kulfánková (6. A), Barbora Skálová, Daniela Márová, Svitlana Schlipchenko (6. B.), Adéla Procházková, Kristýna Brejchová, Dominika Hertlová a Nicola Michálková (7. A) a na lavičce povzbuzovaly a celou dobu trénovaly Adéla Trávníková, Lucie Hájková, Julie Martínková a Štěpánka Divácká (5. C). Všechna družstva se snažila, byl to velmi vyrovnaný boj. Naše družstvo skončilo čtvrté. Nejlepší hráčkou byla Dominika Hertlová a za pátáky byla platným členem Anička Řeháková. Velmi dobře chytala a nahrála i nějaké body. Za koučování děkujeme paní učitelce Zadražilové a Michalu Polesnému z 8. A.

*Kristýna Brejchová, Nicola Michálková*






## Náš lyžařský kurz

Už od začátku školního roku jsme se moc těšili na tento týden. Vzorně jsme si sbalili tašky, lyže a snowboardy a 18. ledna jsme vyrazili k autobusu. Odjezd byl brzy ráno, ale to nám nevadilo. Rozloučili jsme se s rodiči a kamarády a vyjeli jsme směr Benecko. Kolem jedenácté hodiny jsme dorazili k naší chatě Alfonska, kde bylo sněhu asi tolik jako v Africe. Po obědě jsme se ubytovali a seznámili se s naším domovem pro příští týden. Po poledním klidu nás pan učitel Carda s instruktory donutili vyjít kopec, na kterém nebylo moc sněhu. Cestou dolů jsme se klouzali po nohou a byli jsme celí mokří. Druhý den dopoledne jsme šli lyžovat na svah vedle chaty. Bylo tam více trávy než sněhu, takže jsme naše lyže a prkna místo oprašování od sněhu čistili od bláta. Pak pan učitel rozhodl, že bude lepší, když budeme jezdit autobusem do Herlíkovic. Úterý byl odpočinkový den jak pro nás, tak i pro instruktory Tomáše, Lenku, Petra a našeho pana učitele. Přes noc mrzlo a konečně napadl sníh.

V Herlíkovicích se nám moc líbilo. Byly tam dobře upravené sjezdovky a kdykoliv jsme si mohli dát horkou čokoládu se šlehačkou. Také jsme často chodili na odpolední procházky a jednou jsme byli i na snowtubingu. A koneckonců nebyli bychom to my, kdyby se nám na svahu něco nestalo (ale jen některým jedincům samozřejmě). Na rozloučenou jsme měli diskotéku a hymnou našeho lyžáku se stala písnička Monster od Eminema. Poslední den ráno jsme se nasnídali, naložili tašky a lyže do autobusu a vyjeli jsme domů. Náš lyžák se nám hodně líbil a hned bychom se tam vrátili zpět. Děkujeme našim instruktorům a panu učiteli Cardovi, že s námi měli takovou trpělivost. Hodně jsme si to s nimi užili.

*Karolína Boháčová, Anička Durychová, Eliška Chalupová, Eliška Wenzlová*





# Slavili jsme Vánoce...

Přípravy na Vánoce probíhaly  
na naší škole po celý advent.

Každě adventní ponděli se naše škola rozezněla  
vánočními koledami.

Celá škola byla vánočně vyzdobena.

V každé třídě zazářil vánoční stromeček.

Po škole se linula vůně cukroví a pečeného čaje.

Připravovali jsme dárky pro vánoční tržnici.

Při hodinách hudební výchovy jsme zpívali koledy.

Užili jsme si projektový den Vánoce 2013.

Vyslechli jsme rozhlasové relace o adventních a vánočních  
svátcích.

S rodiči a učiteli jsme se sešli na vánoční tržnici a zazpívali si  
koledy při svíčkách





## Projektový den Vánoce 2013

Tento rok se na naší škole znovu konal projektový den. Celý den není vyučování, a tak si žáci i učitelé odpočinou. Pár dnů před konáním projektového dne se žáci zapisují do dílny, která se jim nejvíce zalíbí a zaujme je. Každý učitel má na starosti jednu dílnu. Někomu se zalíbí Cukrářská dílna, kterou vedly paní učitelky J. Kučerová a P. Šedivá. Paní učitelka K. Nekolová připravila dílnu s názvem Vánoce přicházejí, kde jste si mohli vyrobit různé dárky do vánočního jarmarku. Vánoční dekorace z přírodního materiálu mají na starosti paní učitelky Z. Šimková a H. Tomší. V pracovní přírodopisu jste mohli spolu s paní učitelkou K. Merxbauerovou a D. Mikuláškovou vyrábět vánoční dárky a dekorace z chvojí, přání a dřevěné ozdoby zdobené vypalovací jehlou.



Nápady jste si měli vzít s sebou i do počítačové učebny. Zde jste se naučili pod vedením paní učitelky S. Procházkové vytvořit na počítači novoroční přání. Paní učitelka vybrala ta nejlepší a to opravdu nejpovedenější bylo použito k reprezentaci naší školy. Pro ty, kterým tvoření není příliš blízké, připravil pan učitel J. Carda Vánoční turnaj, v němž se utkali žáci 2. stupně ve florbalu.

*Kateřina Šindelářová*



## Mikulášská besídka



Ve čtvrtek 5. prosince se jako každý rok na naší škole objevil Mikuláš společně s andílky a čerty, kteří si tu byli pro zlobivé děti. Mikuláš a jeho pomocníci chodili po celé škole. V každé třídě přečetl Mikuláš z moudré knihy zlobivé a hodné děti. Na zlobivé děti se koukli čerti a pro hodné děti tu byli andílci se sladkostmi. Když byl Mikuláš hotov se všemi třídami, zmizel stejně tajuplně, jako se objevil.

*Karolína Hynková a Petra Pavlíková*



V rámci projektového dne tvořily děti novoroční přání. Tady vám přinášíme ty nejpovedenější. Autorem vítězného přání byl Jakub Sobek z 8. A, za což ho čekala sladká odměna. Jeho dílo si můžete prohlédnout na straně 1.



*Autoři (zleva):  
Denisa Libánská  
Jan Lubojacký  
Kristýna Brejchová  
Kristián Jahoda  
Kačka Šindelářová*



## Zpívání při svíčkách

Letos, vloni, předloni, zkrátka každoročně, se již několik let scházíme společně s našimi rodiči, sourozenci, prarodiči v atriu školy, abychom se vánočně naladili a také trochu pozastavili ve vánočním shonu.

V doprovodu hudební skupiny Knokaut zpíváme koledy, chodbou voní cukroví a čaj, rodiče nakupují naše výrobky v tržnici, každý se usmívá a ve škole panuje dobrá nálada. Vždyť každá dětská dušička ví, že brzy přijde Ježíšek.

Snad se vám podařilo prožít Vánoce v klidu, Ježíšek Vám nadělil spoustu pěkných dárků a do nového roku 2014 přejeme pevné zdraví a stále úsměv na tváři.

*Mgr. Jaroslava Koubíková*





Oslovili jsme naše paní učitelky, aby nám prozradily něco ze zlatého fondu rodinných vánočních receptů. A tady vám přinášíme ty nejlepší recepty:



## Kokosové myši Jaroslavy Hýkové

500g moučkového cukru, 400g slazeného kondenzovaného mléka, 350g strouhaného kokosu, potravinářské barvivo, pendrekové pásky na ocásek, zlaté perličky na oči, barevné lentilky na ouška, všechno, co se může dát na hlavičku jako ozdoba

V míse smícháme moučkový cukr a slazené kondenzované mléko, přidáme kokos a dobře promícháme. Směs rozdělíme do dvou mís, do každé mísy přidáme jiný počet kapek potravinářského barviva, aby vznikly různé barevné odstíny. Myšky tvarujeme pomocí lžiček předem namočených do teplé vody – těsto se nebude lepit. Pozveme děti, aby své myšky ozdobily. Před konzumací necháme asi hodinu vysychat.



## Rumová roláda Jany Kubešové

Na světlé těsto:

10 dkg kokosu, 10 dkg cukru, 10 dkg másla, 1 žloutek, 1 vanilkový cukr

Na tmavé těsto:

20 dkg mletých máslových sušenek, 1 lžice kakaa, 1 lžice kokosu, 10 dkg cukru, 1 vanilkový cukr, tolik rumu, aby těsto bylo vláčné

Umeleme sušenky (měly by vypadat jako strouhanka) a všechny ingredience na tmavé těsto uhněteme a rozválíme. Smícháme suroviny na světlé těsto a rozeťeme je na tmavý plát. Placky dvou barev pak srolujeme do rolády a dáme vychladit, nejlépe přes noc. Krájíme na plátky.

## Marokánky Jany Vránkové

1/8 mléka, 140 g krystal. cukru, 150 g ořechů, 100 g nakrájené pomerančové kůry, 80 g másla, 1 dcl rumu, 40 g hrubé mouky, mandle, hrozinky

V mléce pomalu vaříme 10 – 15 minut cukr, nakrájené mandle, nakrájenou pomerančovou kůru, máslo a rum. Odstavíme z ohně a přidáme mouku. Na vymaštěný plech děláme z hmoty malé kopečky, povrch posypeme nakrájenými mandlemi a hrozkami, pečeme v mírně vyhřáté troubě. Poléváme čokoládovou polevou.



## Kuličky Raffaello Kamily Merxbauerové

1 slazené zahuštěné kondenzované mléko (Salko), 1 balíček strouhaného kokosu, liskové oříšky, čokoládové kuličky, sušené ovoce v čokoládové polevě

V misce se smíchá kondenzované mléko a 3/4 sáčku kokosu. Vzniklá směs se nechá do druhého dne odležet v lednici. Ze směsi se pak tvoří kuličky, které podle chuti plníme oříškem, čokoládovou kuličkou nebo sušeným ovocem. Kuličky nakonec obalíme ve zbylém kokosu.



## Oříšková kolečka s čokoládovou polevou Zuzany Šimkové

27 dkg hladké mouky, 18 dkg másla, 10 dkg cukru, 14 dkg strouhaných ořechů

Ze surovin vypracujeme těsto, vyválíme placku a vykrájíme kolečka. Po upečení stáhneme kolečka opatrně z plechu a necháme vychladnout. Poté slepíme kolečka marmeládou, polijeme čokoládovou polevou a ozdobíme ořechem, mandlí nebo strouhaným kokosem.



## Vánočka mé babičky

1 kg pol. mouky, 22 dkg tuku (1/2 másla+1/2 Hery), 22 dkg cukru, 4 žloutky, 6 dkg droždí, necelý 1/2 litr mléka, citronová kůra, vanilka, 4 dkg hrozinek, 7 dkg mandlí, 1 dkg soli, 1 vejce na potřeni

Z vlažného mléka, lžičky cukru, lžičky mouky a droždí vypracuje kvásek a necháme vykynout. Zpracujeme těsto a necháme na teplém místě vykynout na dvojnásobek. Pak propracujeme a vytvarujeme vánočky. Dávka stačí na 2 velké vánočky, které potřeme vajíčkem a posypeme mandlemi a vlašskými ořechy. Pečeme dozlatova.

Mgr. Iveta Matyášková

## Vločkové hromádky Květy Nekolové

1/3 kostky rostlinného tuku, 1/3 hrnku cukru, 1 vejce, 1/2 hrnku strouhaného kokosu, 3 lžíce Solamylu, 1 lžička koření do perníku, 1 hrnek ovesných vloček, tuk na vymazání plechu

Změklý tuk smícháme s cukrem a vejcem, přidáme kokos, Solamyl a ovesné vločky (celé nebo pomleté) a důkladně promícháme. Na vymazaný plech děláme lžičkou hromádky a pečeme je v předehřáté troubě dozlatova.



## Vanilkové rohlíčky Ilony Karafiátové

280 g hladké mouky, 40 g cukru moučka, 50 g strouhaných vlašských ořechů, 50 g strouhaných loupných mandlí, 2 žloutky, 200 g másla, lžička nastrouhané citronové kůry, na obalení 300 g moučkového cukru a 2 vanilkové cukry

Na vál do prosáté mouky přidáme 40 g moučkového cukru, nastrouhané ořechy a mandle, žloutky, změklé máslo a citronovou kůru. Zpracované těsto necháme v chladu jeden den odpočinout. V míse promícháme moučkový cukr a vanilkové cukry na obalení. Troubu předehřejeme na 180°C, plech vyložíme pečicím papírem. Těsto rozdělíme na kousky, vytvarujeme z něj rohlíčky a pečeme ve vyhřáté troubě asi 8-10 minut, a to podle velikosti rohlíčků. Teplé rohlíčky obalujeme v moučkovém a vanilkovém cukru.





## Otevřené hodiny u prvňáčků

Po necelých třech měsících školní práce se dne 11. listopadu 2013 otevřely dveře pro rodiče našich prvňáčků. Všechny děti se těšily, že mohou své mamince, tatínkovi či babičce ukázat, co všechno se za tu krátkou dobu naučily.

Od prvních písmen přes slabiky k prvním slovům a větám. Předvedly, jak hravě se učí číst, psát a počítat. Že se učí s radostí, dokázaly veselými písněmi, básněmi a tanečky.

Na závěr potěšily své nejbližší vlastnoručně vyrobenými dárečky.

Rodiče dětem nadšeně zatleskali a poděkovali za pořádný kus odvedené práce. Mnozí odcházeli s dojetím a pýchou nad svými malými prvňáčky a netajili se tím, že by si rádi 1. třídu znovu zopakovali.

*Anna Chmelařová*



## Těšíme se na Vánoce

Prosinec je měsíc velkých příprav a těšení se na Vánoce, Vánoce, které se řadí mezi nejkrásnější svátky v roce. Dospělí se snaží, aby očekávání dětí bylo naplněno velkou radostí a spokojeností.

Naše škola se nádherně vyzdobila, aby mohly přijít: „Bílé Vánoce“. Děti vyráběly dárky, které se nabídly rodičům na vánočním trhu.

Po vánočním trhu si již tradičně učitelé, děti, rodiče i hosté zaspívali vánoční písně. I ve třídách si děti spolu se svými učitelkami uspořádaly besídky. I. C si na vánoční besídku pozvala i rodiče. Ti přinesli dětem pohoštění a děti měly připravený program i dárky pro maminky. Všichni se společně pobavili, zaspívali si, děti i zatančily a pak už se rozešly s rodiči do svých domovů, aby se připravily na příchod milého Ježíška.

*Mgr. Jaroslava Hýková*







## Polabské národopisné muzeum

Před Vánocemi jsme se vypravili do Polabského národopisného muzea v Přerově nad Labem. Ráno se všichni prvňáčci sešli před školou a odtud jsme se vydali k autobusu. Pan řidič s paní průvodkyní už nás čekali. Nasedli jsme a hurá na cestu!

S paní průvodkyní jsme si zopakovali význam Vánoc a různé staročeské zvyky. Na místo jsme dojeli v pohodě, počasí bylo příjemné, nikomu nebylo v autobuse nevolno, prostě paráda!

Ve skanzenu se nás ujala paní, která provádí malé návštěvníky v Přerově už mnoho let. Viděli jsme staré roubené chalupy, myslivnu, špýchary a stodoly. Ve staročeských chalupách jako by se zastavil čas. U stolu sedí chalupník, jeho žena podává polévku, děti spí na peci, v černé kuchyni je vyrovnané na kameni nové nádobí. Jinde je vánoční stromeček ozdobený jablíčky, ořechy a perníčky, na stole vánočka. Marně jsme hledali čokoládové figurky.

Divili jsme se, v jak skromných podmínkách naši předkové žili. Už víme, jaký je rozdíl mezi doškovou a šindelovou střechou, co je lomenice, čím lidé orali, jak sklízeli obilí, jak krmili dobytek, jak vypadala stará škola. Protože po sněhu nebylo ani památky, mohli jsme obdivovat „zahrádku našich babiček“ s různými druhy léčivých rostlin.

Přivítaly nás i svatá Barbora a svatá Lucie. V jedné z chalup na nás čekal svatý Mikuláš a dal nám adventní kalendář. V jiné chalupě jsme si koupili drobné vánoční dárky - ozdoby, svíčky apod.

Při zpáteční cestě jsme si s paní průvodkyní zopakovali vše, co jsme viděli a co jsme se dozvěděli. I tato cesta byla příjemná.

Výlet se nám moc líbil a někteří žáci si ho už zopakovali i s rodiči.

*Mgr. Miluše Štočková a žáci 1. A*





## Pohádkové Vánoce v Betlémské kapli

V rámci programového vyučování Bílé Vánoce si žáci druhých tříd prohlédli vánoční výstavu v Betlémské kapli.

V podzemních prostorách Betlémské kaple děti viděly mnoho rozmanitých betlémů a vánočních ozdob ze dřeva, papíru, textilu a kovu. Pomocí praxinoskopu si mohly vyzkoušet princip kresleného nebo loutkového filmu.

Výstava byla také věnována pohádkám a pohádkovým postavičkám. Děti se prošly lesem Řáholcem, viděly vodníky, čerty, loutky Spejbla a Hurvínka, broučky od Jiřího Trnky.

Vánoční atmosféru jsme si vychutnali i cestou na metro přes Staroměstské náměstí. Vánoční výzdoba na náměstí a vůně ze stánků byla moc příjemná.

*Mgr. Ilona Karafiátová*



## Čekání na Vánoce

Bylo 1. prosince - první adventní neděle - a my jsme se všichni začali těšit na nejdůležitější prosincový den. Aby nám čas rychleji ubíhal, zpívali jsme koledy, malovali čerty, Mikuláše i anděly, vyráběli jsme nejrůznější vánoční přání a dárečky pro naše nejbližší.

Poslední den před vánočními prázdninami jsme si navíc užili první vánoční nadílku, a to v naší třídě. Pod stromeček každý nejprve uložil dárečky pro své kamarády, potom jsme si zazpívali koledy, ochutnávali vynikající cukroví a vyzkoušeli i některé vánoční zvyky, třeba jsme rozkrojili jablíčka. Povídali jsme si o tom, co bychom si přáli, aby se nám splnilo v roce 2014. A pak už došlo na rozdávání dárečků. Každý si ten den nesl domů nějakou drobnost. Všichni jsme měli z dárečků radost.

Věříme, že se stejně vydařily vánoční besídky i v ostatních třídách.

*Mgr. Pavla Homolová*



## Předvánoční výlet

V rámci programového vyučování „Bílé Vánoce“ jsme se 25. listopadu vypravili na naučnou exkurzi do Šestajovic, kde jsme navštívili známou rodinnou svíčkárnu.

I přes mrazivé počasí nás nadchla procházka malou místní ZOO s ojedinělým chovem slepic hedvábnic, stádem koz a ovcí i selaty. Potom následovala vlastní prohlídka výroby svíček s výkladem a ukázkami na video. Závěr exkurze byl pro děti a paní učitelky nejpoutavější. V rámci pracovní dílny si každý vlastnoručně vyrobil několik svíček i vonný sáček s relaxační solí, kde každý mohl uplatnit vlastní barevnou fantazii. Tak jsme se prakticky seznámili s různými technikami zdobení svíček.

Náš výlet jsme zakončili v nádherném obchůdku nákupem drobných vánočních dárků a spokojeni jsme se vrátili do školy.



*Mgr. Iveta Matyášková a Mgr. Jana Vránková*



## Bílé Vánoce



V letošním roce jsme si předvánoční čas zpříjemnili programovým vyučováním na téma „Bílé Vánoce“.

I když počasí tomu neodpovídalo, rádi jsme si v adventním čase každé pondělí společně zaspívali koledy. Vyjeli jsme si na naučnou exkurzi do Šestajovic, kde jsme se seznámili s výrobou svíček. V hodinách pracovních činností a výtvarné výchovy jsme si vyzdobili třídy a vyráběli dárky na vánoční tržnici. Také jsme si zkusili, jak se zdobí tradiční perníčky, a zvládli jsme i tisk vánočních motivů na plátno (prostírání).

Jako každoročně nás i letos navštívil Mikuláš s anděly a čerty a přinesl nám sladkou nadílku.

V hudební dílně s názvem „Na Vánoce dlouhý noc“ pořádané studiem Rolnička nám sbormistr pan Virgler přiblížil zvyky a obyčeje staročeských Vánoc a naučil nás nové koledy. Další zajímavá dílna byla výtvarně pracovní. Z té jsme si odnesli krásné dárky pro maminky - vlastnoručně vyrobený korálkový náramek.

Celý předvánoční program jsme ukončili besídkami ve třídách, kde jsme si nadělili malé dárky a ochutnali vánoční cukroví.



*Mgr. Iveta Matyášková a Mgr. Jana Vránková*





### Den s vědou - KIDS' LAB ABRAKADABRA

Poslední den před vánočními svátky jsme se vydali do Národního technického muzea. Naším cílem byla účast na činnostním programu Kids'lab - chemie nás baví, voda miluje chemii.

Pracovnice muzea nás rozdělili do dvou chemických laboratoří a tak začala naše účast na misi tajemného dr. Bubllera. Experiment byl podroben pravidlům dr. Bubllera - 1. pravidlo: při experimentování noste brýle, 2. pravidlo - nic nejzte a nepijte, 3. pravidlo - pozorně poslouchajte a čtete, 4. pravidlo - pracujte pečlivě.

Tématem prvního úkolu bylo zadržování vody. Dr. Bubbler se chce dozvědět více o růstu rostlin. Protože se rostliny, které rostou na okraji pouště, musí zalévat více než ty, které rostou v orné půdě, bylo naším úkolem otestovat systém zadržování vody, který vodu v půdě dokáže uchovat. K testování jsme použili nám dosud neznámé pomůcky - nálevky, pipety, odměrné konvice, kádinky, filtr a superabsorbér. Nejdříve jsme pozorovali, jak voda protéká samotným pískem a potom jsme použili superabsorbér, který zvětšoval svůj objem, změnil se na kuličky vody, které bylo možné opět proměnit v kapalnou skupenství vody. Nebylo těžké dojít k závěru, jak se dá tato technologie využít pro praktické účely - výrobě suchých pln.

Cílem druhého pokusu bylo vytvořit nové vodní roztoky. S využitím základních pomůcek - barvy, vody, korálek a cukru, jsme objevovali vlastnosti rozpustných látek a zkoumali hustotu roztoku.

V závěru mise dr. Bubllera jsme obdrželi laboratorní deník s námětem na zkoumání směsi písku a soli. Čas pro naše experimentování v laboratoři technického muzea utekl rychle jako voda. Objevili jsme svět chemie přes jednoduché a bezpečné experimenty.

Během návratu do školy jsme již plánovali, jak budeme pokračovat v zajímavých pokusech v hodinách přírodovědy.

*Mgr. Jana Kubešová a žáci 4. B*

### Výstava v Klášteře sv. Anežky České

Na hodině vlastivědy jsme si připomněli 1150. výročí příchodu sv. Cyrila a Metoděje na Velkou Moravu a navštívili jsme interaktivní výstavu v Anežském klášteře na téma Svatí Cyril a Metoděj, dějiny – tradice – úcta.

Nevšedním zážitkem bylo vidět na vlastní oči nálezy archeologů a popis výpravy Cyrila a Metoděje, jaká platidla se v té době používala, jaké krásné poklady se z té doby dochovaly, jak se stavěly domy a další zajímavé věci. Na

závěr prohlídky jsme si mohli vytisknout začáteční písmeno našeho jména ve staroslovanském písmu – hlaholici. Výstava nám umožnila, abychom lépe pochopili význam příchodu těchto učenců před 1150 lety. Klášter sv. Anežky České je výborné místo pro výuku vlastivědy.

*Mgr. Valerie Kolářová a žáci 4. A*






### 5. C na Louskáčkovi ve Zlaté kapliče

K vánočním svátkům patří mnoho tradic a také spousta pohádek. Jednou z nich je Louskáček. Vánoční příběh o lakomém prodáváči, kterého až ošklivý sen změní v dobrého člověka. A právě na Louskáčka, baletní představení v Národním divadle, jsme se vypravili v sobotu 4. ledna 2014.

Baletní představení nás uchvátilo pohádkově ztvárněnou scénou i výkony malých a velkých tanečníků. Bylo to takové slavnostní zakončení vánočních svátků. Využili jsme také toho, že jsme se ocitli v budově Národního divadla a v suterénu jsme si prohlédli základní kameny, které byly přivezeny z celé naší vlasti. A viděli jsme i další slavnostní prostory Národního divadla.

*Mgr. Lenka Zdražilová a žáci 5. C*



### 5. A v planetáriu

Ve středu 27. listopadu se naše třída spolu se 4. B vydala na třetí vesmírné putování. Vypravili jsme se na přírodovědnou exkurzi do Planetária hlavního města Prahy. Tentokrát jsme cestou nemuseli zdolávat závěje sněhu, ale bylo příjemné slunečné počasí.

Opět jsme se příjemně zabořili do pohodlných křesel planetária a nad našimi hlavami zazářily hvězdy v temném vesmíru. Téma této exkurze bylo „VESMÍR KOLEM NÁS“.

Jako vždy náš pořad nesmírně zaujal a poučil.

Tentokrát jsme měli díky rozvrhu i více času po projekci, a tak jsme si skutečně užili i nabídku zábavných expozic ve vestibulu planetária a vše zajímavé vyzkoušeli.

Nejvíce nás nadchla možnost „projet se“ po povrchu Měsíce a Marsu prostřednictvím trenážeru. A za volant se nebála zasednout i naše děvčata. Pak ještě zakoupit zajímavý suvenýr k výuce a spěchat do školy. Jistě jsme tu nebyli naposledy.

*Mgr. Jana Ungerová a žáci 5. A*

## ZÁBAVA - I. STUPEŇ

### Vyrobte si sněžítko

Na sněžítko budete potřebovat:

sklenička se šroubovacím víčkem

třpytky / glitry

glycerín (seženete v lékárně)

voda

tavná pistole

sněhulák, vánoční stromeček, kostelík,

domeček apod.



1. Vybraný předmět nalepíte pomocí tavné pistole na víčko skleničky.

2. Do skleničky nasypete třpytky.

3. Skleničku naplňte 0,5 cm pod okraj víčka tekutinami, tzn. 2/3 glycerínu smícháte s 1/3 vody. Glycerín funguje ve sněžítku jako zpomalovač. Skleničku pevně zašroubujte.



Honzík sedí u zaječí pašтики a nepřetržitě se na ni dívá.  
„Honzíku, proč se pořád díváš na tu paštiku?“ zeptala se maminka.

„Pišou tady zaječí a ona neječí a neječí!“

Říká maminka synovi: „Pepíčku, už jsi dost velký, musíš se naučit jíst příborem!“

Pepíček na to: „A do které ruky dám řízek?“

Manžel přivede domů dítě ze školky a říká manželce: „Malej celou cestu brečel. Není mu něco?“

„Ne, jenom ti chtěl říct, že to není náš Franta.“



Doplň správné anglické výrazy:



Zdobí celá rodina...





## Mikuláš, anděl a čert

Tradice jsou tradice a ty se musí dodržovat. Ani na naší škole tomu není jinak. Každý rok má šestý ročník na starosti Mikuláše. Letos byly šesté třídy dvě a ještě se přidal devátý ročník, na který se v jeho šesté třídě nedostalo. A samozřejmě každý chtěl být čertem. Nakonec se utvořily tři skupiny, které se domluvily, která kam půjde, a mohlo se vyrazit. Putování po škole předcházela ještě příprava oblečení a výroba některých masek. 5. prosince měly dívky šatnu v učebně hudební výchovy a chlapci v učebně fyziky. Najednou bylo všude plno čertic, čertů, andělů a tři Mikulášové.

Postupně svaté bytosti obešly celou školu, pochválily hodné děti, pokáraly zlobivé a nadělily sladkosti. A protože tradice jsou tradice, těšíme se na Mikuláše příští školní rok.

*Mgr. Květa Nekolová*



## Školní jídelna a my

Dobrý den, jmenuji se David Kácl. Do této školy jsem nastoupil v září 2013 a chodím do VI. B. Pravidelně chodím do naší školní jídelny, kde mi nejvíce chutnala svíčková s brusinkami. Ta se našim paním kuchařkám mimořádně povedla. Ostatní jídla jsou také velice dobrá. Myslím, že tu máme skvělé kuchařky. Děkuje.

*David Kácl a žáci VI. B*





## Hospodářská zvířata

21. listopadu jsme se naše třída s paní učitelkou Merxbauerovou vydala do Toulcova dvora. V přírodopisu se totiž učíme o hospodářských zvířatech, a tak jsme si je chtěli prohlédnout naživo. Když jsme přišli, upozornili nás, jak se máme ke zvířatům chovat. Během programu jsme vyplňovali dotazníky a hráli hry. Nejdříve jsme šli ke slepicím, husám a kachnám. Dozvěděli jsme se, že musí mít ve výběhu jezírko a místo k popelení. Dál jsme si prohlédli prasata, králíky kozy a krávy. Nejvíce se nám líbily stáje s koňmi.

*Nicola Michálková a Ivana Dobiášová*



## Tvoříme...

V době před Vánocemi se na ZŠ Křimické pořádaly dílny, kde se vyráběly vánoční výrobky do tržnice. Každý učitel měl svou dílnu, která byla zaměřená na různé činnosti. My jsme byly u paní učitelky Šimkové. Zde jsme vyráběli různé vánoční dekorace, např. věnce, svícný, zdobili jsme větve a mnoho dalšího. Moc jsme si tento den užili a doufáme, že se naše výrobky líbily.

*Ivana Dobiášová  
Nicola Michálková*





## Výlet do Osvětimi

Dne 1. listopadu někteří žáci 8. a 9. ročníku absolvovali dobrovolný výlet do polské Osvětimi, respektive do koncentračních táborů Auschwitz a Birkenau. Jako první jsme navštívili Auschwitz neboli Osvětim. Do tábora jsme vstoupili branou s nápisem „Arbeit macht frei“ (Práce osvobozuje). Paní průvodkyně nám ukazovala, kde hlavně Židé, ale i Romové, Poláci nebo Rusové žili v otřesných podmínkách, jak strašně a nelidsky s nimi zacházeli a kde umírali a byli vražděni a popravováni. Bylo to velmi depresivní a smutné. Paní průvodkyně nám vyprávěla dojemné příběhy, ukazovala fotografie a mnoho předmětů z tehdejší doby. Navštívili jsme i krematorium a popraviště.

Odpoledne jsme vyrazili do dalšího koncentračního tábora Birkenau (Březinka). To bylo ovšem ještě smutnější a strašnější. Lidé, kteří zde byli vězněni, „žili“ ve stodolách, které se používaly dříve pro koně, netopilo se zde a neměli skoro místo na spaní. Byli vyvražďováni po tisících. Jejich mrtvoly spálili a zakopali. Jejich šaty, boty a ostatní osobní věci zabavili nacisté. Jsou zde zachovány koleje a vagony, kterými byli vězni do tábora přepravováni.

Už za tmy jsme se rozloučili, poděkovali paní průvodkyni, odebrali se k autobusu a vydali se na cestu do Prahy. Každý z nás si odnášel vzpomínku na kruté osudy lidí v koncentračních táborech a zároveň pocit vděčnosti, že můžeme žít ve svobodné zemi.

*Simona Morongová*





### Projektový den na VOŠ a SPŠ elektrotechnická Františka Křižíka

Dne 19. listopadu se devátý ročník zúčastnil projektového dne na Elektrotechnické škole Františka Křižíka. Po celé škole nás provázeli studenti školy. V počítačové učebně jsme si mohli vyzkoušet 3D animaci ve speciálním programu, který používali tvůrci filmu Avatar, Harryho Pottera a další. Dozvěděli jsme se něco o fyzice a alternativních zdrojích energie. Vyzkoušeli jsme si také matematickou soutěž a ovládali jsme roboty.

*Martina Pišíňová, Kateřina Šindelářová,  
Karolína Hynková*



### Schola Pragensis

Hlavní město Praha a Odbor školství, mládeže a sportu Magistrátu hlavního města Prahy uspořádal v Kongresovém centru 18. ročník výstavy Schola Pragensis. A protože nás už brzy čeká rozhodování, na kterou školu jít studovat, vydali jsme se 22. listopadu spolu s osmou třídou do Kongresového centra. Na výstavě se prezentují pražské střední školy všech typů (gymnázia, střední odborné školy, obchodní akademie, hotelové školy, konzervatoře a další).

Když jsme přišli do Kongresového centra, dostali jsme rozchod, během kterého jsme měli možnost prohlédnout si celý areál výstavy. Každá škola zde měla stánek, u něhož byly k dostání letáky s bližšími informacemi o dané střední škole. Myslíme si, že každý si tam našel tu svou školu, kam se v budoucnu vydá.

*Žáci 9. A*



18. přehlídka a nabídka pražských středních škol  
**Schola Pragensis 2013**

Pletou se ti všechny školy?

Pomůžeme ti vybrat!

Kongresové centrum Praha

21.–23. 11. 2013

Čt, Pá 9–18 hod.

So 9–13 hod.

[www.scholapragensis.cz](http://www.scholapragensis.cz)



Žena smaží volské oko, když v tom momentě do kuchyně vtrhne muž a začne křičet:  
 „POZOR!!! POZOR!!! VÍC OLEJE!!! POTŘEBUJEME VÍC OLEJE!!! POZOR!!! OTOČIT, OTOČIT, OTOČIT... RYCHLE!!! POZOR!!! ZBLÁZNILA SES??? TEN OLEJ!!! PROBOHA, SŮL!!! NEZAPOMEŇ NA SŮL!!!“  
 Žena už to nevydrží a úplně vynervovaná se ptá:  
 „Co tak řveš?!? Myslíš si, že neumím udělat volské oko?“  
 Muž klidným hlasem odpoví:  
 „To jen abys měla představu, jaké to je, když mi kecáš do řízení.“

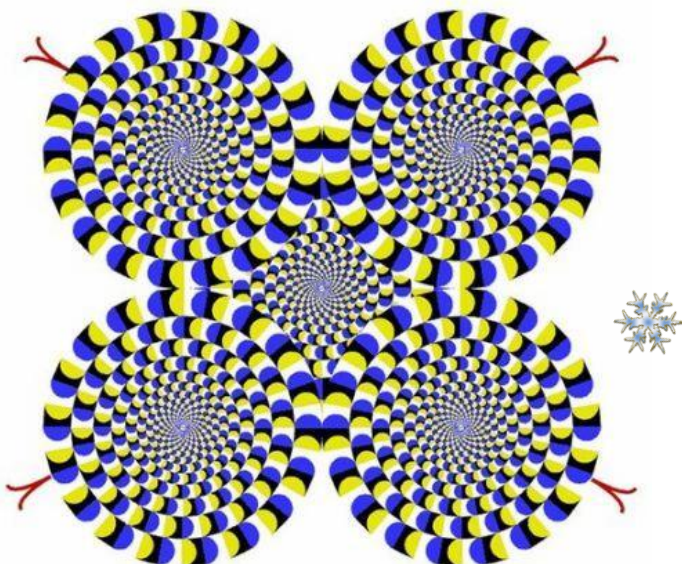


Řešení pro zimní dny



Povídají si Američan, Rus a Čech.  
 Američan povídá: „Vidíte to červený Ferrari?“  
 Ostatní: „Hmm, dobrý.“  
 „No, tak takový jsem dostal k Vánocům.“  
 Rus povídá: „A vidíte to zelený Porsche?“  
 Ostatní: „Taky dobrý.“  
 Rus: „Tak takový jsem prozvěnu dostal k Vánocům já.“  
 A Čech: „Vidíte to Infiniti G35 GTO?“  
 Ostatní: „Nádhera!“  
 „Tak takový barvy jsem dostal manželstráky.“

Baví se tři ženy, co daly manželům k Vánocům.  
 „Koupila jsem manželovi věc, co udělá stovku za 10 sekund - je to Honda.“  
 „Já mu koupila věc, co udělá stovku za 5 sekund - je to Porsche!“  
 Třetí je trumfuje: „Já mu koupila věc, co udělá 200 za sekundu - je to osobní váha!“



A přece se točí...

### Allgor

Na 17. května si skupina historického šermu Allgor přichystala představení v Břevnovském klášteře s názvem Středověké slavnosti. Můžete se těšit na rytířský turnaj o ruku princezny, středověkou hudbu, akrobacii – „Námluvy královny planin“, gotickou pohádku O třech rytířích, krásné paní a lněné kytli, soutěže pro malé princezničky a pážata, mušketýrské představení „O několika dějstvích“ nebo ohňovou show.

Součástí bude i prohlídka Břevnovského kláštera a klášterního pivovaru, středověké vaření piva, dobové tržště a jiné. Akce je určena pro všechny věkové kategorie, pobaví se malí i velcí.

*Kateřina Šindelářová*



### Mořský svět

Nemáte žádný program na jarní prázdniny? Máme pro vás jeden tip. V holešovickém Mořském světě můžete vidět největší mořská akvária v České republice. K vidění zde jsou žraloci, perutýni, barakudy, korálové ryby, medúzy, ostrorepi, koráli a mnoho dalších úžasných živočichů z těch nejexotičtějších míst světa. Naleznete zde i nádrž s dospělými murénami, či terárium se zajímavými druhy žab a plazů. Můžete se zúčastnit i krmění žraloků a dalších pravidelných akcí, jsou zde připravené pravidelné soutěže. Otevírací doba je denně od 10 do 19 hodin.

*Kateřina Šindelářová*

### Hobbit 2: Šmakova dračí poušť


Přestože je velmi obtížné zfilmovat tak skvělou knihu od J. R. R. Tolkiena, filmařům se to nakonec podařilo, a tak si můžeme zajít do kina a zhlédnout film o Bilbo Pytlíkovi. Ve druhém díle pokračuje napínavá cesta trpaslíků za osvobozením jejich království od draka Šmaka, kterého v původním znění dabuje Benedict Cumberbatch, představitel Sherlocka v seriálu BBC. Film vznikl pod vedením Petera Jacksona, stejného režiséra, který zrežiroval trilogii Pán prstenů.

*Martina Pišínová*



## Call of Duty – Ghosts

Na začátku listopadu jsme se dočkali dalšího dílu Call of Duty, který je nazýván „Ghosts“. Název Ghosts je odvozen od postavy jménem Simon Ghost Riley, který se objevil před čtyřmi lety v Modern Warfare 2. S ním však nemá příběh nic společného, pokud tedy nepočítáme slušivou masku s lebkou, která je identifikačním znakem elitní vojenské jednotky zvané Duchové. A taky jméno Riley, protože úplně stejně se jmenuje i pes, který vás bude občas provázet.



Příběh začíná rozhovorem u táboráku, kde vypráví otec svým synům, jak byla založena jednotka duchů. Už vzápětí je však poklidná atmosféra narušena obrovskou explozí a následnými otřesy země. San Diego a okolí je bombardováno strašlivou orbitální zbraní, které se zmocnila skupina jménem Federace. Tyto dramatické události naprosto změni rovnováhu sil ve světě. Bývalá supervelmoc Spojené státy americké jsou roztrženy. Nejen politicky, ale i geograficky. Nesmírná devastace doslova přemění tvář krajiny a zemi napadnou jednotky Federace. O deset let později stále probíhají zuřivé boje. Hranice se změnily, města chrání gigantické obranné valy, ale Federace i přesto získává převahu. Američané proto učiní poslední zoufalý krok. Zmobilizují svou elitní jednotku duchů, aby neočekávaným úderem do týlu nepřítele zastavili invazi a zvrátili poměr sil ve svůj prospěch. Tato hra má celkem osmnáct misí, takže svou délkou překonala i Battlefield 4. Zbytek uvidíte ve hře.

*Dominik Chrastil*

## FIFA 14 Ultimate team

Tato nová funkce hry neboli herní mod Fifa ultimate team je k dispozici již od 11. ročníku herní série, ale letos bude několik výraznějších změn, například zjednodušení samotného ovládání v hlavním menu. To je již přehlednější. Pak přichází změna v samotné hře. Celá hra je více reálná a působí tak i více fyzikálních zákonů. Pohyby hráčů jsou přirozené, máte tak i možnost hráčům poskytovat tzv. CONSUMABLES, což jsou různá vylepšení, např. běh, hlavičkování, brzké uzdravení a další. Začínáte se svým týmem od nižších lig, ale postupem času se dostanete do nejvyšších světových lig jako třeba Premier league nebo LFP, budete mít tak možnost jednak více vydělávat, jednak získat prostřednictvím aukce hráče světové třídy jako třeba Zlatan Ibrahimović, Eden Hazard a další, ale sáhnete si hlouběji do kapsy.

*Jarek Vondra*



## Mafia 3

Ano, Mafia 3 bude ke koupi. Kdy? Na to se ptá asi každý, ale bohužel na tuto otázku nemají vývojáři z 2K odpověď. Asi se divíte, proč jsem za 2K nenapsal Czech. To je proto, že nedávno byla česká pobočka 2K uzavřena. Je to smutná zpráva, ale o to smutnější je, že dosavadní postup českých vývojářů byl odeslán do sanfranciské ústředny, kde začali znovu od nuly. I Američané jsou zklamaní, protože se všem americkým hráčům líbila česká loga.

„Jsou nespolehliví, na druhý díl jsme dlouho čekali.“ prohlásil Rod Fergusson. Česká pobočka několikrát odkládala datum vydání. Snad jediné plus, které tato změna s sebou nese, je, že v Mafii 3 bude použit engine z GTA V.

Všech 30 členů 2K Czech se přesunulo do dalších poboček 2K všude po světě. Tak snad se třetího dílu Mafie někdy dočkáme.

*Michal Blažek*

## Ženy v pokušení – anglický remake

Český film *Ženy v pokušení*, režírovaný Jiřím Vejdělkem, dosáhl takového úspěchu, jakého se ještě žádnému českému filmu nepodařilo. Po více než ročním jednání se chystá anglický remake, který bude produkovat Gareth Unwin, jenž dokázal ze snímku *Králova řeč* udělat dílo hodné čtyř Oscarů. Komédie *Ženy v pokušení* z roku 2010 překonala v českých kinech milionovou hranici návštěvnosti. Eliška Balzerová získala Českého lva za nejlepší ženský herecký výkon ve vedlejší roli a celý snímek se stal nejúspěšnějším českým autorským filmem za posledních dvacet let.

*Petra Pavlíková*



## Johnny Depp se zasnoubil!

Herec Johnny Depp zřejmě požádal o ruku svou přítelkyni Amber Heard. Nasvědčuje tomu fakt, že sedmadvacetiletá herečka se ukazuje na veřejnosti s novým prstenem na levém prsteníčku. A jedná se přitom o zlatý kroužek s výrazným diamantem, jaký se používá právě při zásnubách. Amber a Johnny se potkali na natáčení filmu *Rumové deníky* v roce 2011, randit spolu začali v létě 2012, když se Johnny rozešel po čtrnácti letech s Vanessou Paradis, s níž má čtrnáctiletou dceru Lily Rose a jedenáctiletého syna Jacka.

*Petra Pavlíková*

## One republic

Fanoušci poprockové kapely One republic budou mít už 16. února 2014 možnost vidět své oblíbence naživo v Incheba aréně. Zpěvák kapely Ryan Tedder v roce 2001 v Nashville zvítězil v soutěži zpěváků a autorů. Mimo jiné složil a produkoval tři top hity včetně písničky „Do It Well“ od Jennifer Lopez. Na koncertě zahrají členové One republic především písničky ze svého nového alba „Native“.

*Martina Pišíňová*



## Grammy 2014

Všichni, co něco znamenají v hudebním světě, se sešli 26. ledna ve Staples Center v Los Angeles. Americká hudební akademie zde udělovala ceny Grammy za nejlepší počiny v oblasti hudby. Letos se konal již 56. ročník. Akademici udělují ceny ve více než 80 kategoriích. Nejvíce nominací získal Jay Z, který může získat až devět sošek.

A jak to všechno dopadlo? Nejvíce cen, pět, nakonec získalo francouzské elektronické duo Daft Punk. Jejich deska *Random Access Memories* roku se stala albem roku a navíc byla zvolena nejlépe zprodukovanou deskou. Kromě toho mají Daft Punk cenu za nahrávku roku a nejlepší popové skupinové vystoupení. O jednu cenu méně získalo duo rapperů Macklemore a Ryan Lewis. Ocenění za celoživotní dílo si odnesli poslední dva žijící členové skupiny Beatles Paul McCartney a Ringo Starr.



## Golden globe Awards 2014


Dne 13. ledna 2014 se už po jedenasedmdesáté předávaly ceny Zlatý globus. Celá událost se odehrála v hotelu The Beverly Hilton v americkém Beverly Hills, ocenění zde získaly nejlepší filmy a televizní seriály. Největší množství cen (tři) si překvapivě odnesl Špinavý trik a to především díky herečkám (Amy Adams a Jennifer Lawrence). Více než jednu cenu si odnesl film *Klub poslední naděje*, který také zabodoval po herecké stránce - v tomhle případě byli oceněni pánové (Matthew McConaughey a Jared Leto).

*Karolína Hynková*



# ZŠ Křimická

## Kalendář pro rok 2014



LEDEN						
Po	Út	St	Čt	Pá	So	Ne
		1	2	3	4	5
6	7	8	9	10	11	12
13	14	15	16	17	18	19
20	21	22	23	24	25	26
27	28	29	30	31		

ÚNOR						
Po	Út	St	Čt	Pá	So	Ne
					1	2
3	4	5	6	7	8	9
10	11	12	13	14	15	16
17	18	19	20	21	22	23
24	25	26	27	28		

BŘEZEN						
Po	Út	St	Čt	Pá	So	Ne
					1	2
3	4	5	6	7	8	9
10	11	12	13	14	15	16
17	18	19	20	21	22	23
24	25	26	27	28	29	30
31						

DUBEN						
Po	Út	St	Čt	Pá	So	Ne
	1	2	3	4	5	6
7	8	9	10	11	12	13
14	15	16	17	18	19	20
21	22	23	24	25	26	27
28	29	30				

KVĚTEN						
Po	Út	St	Čt	Pá	So	Ne
			1	2	3	4
5	6	7	8	9	10	11
12	13	14	15	16	17	18
19	20	21	22	23	24	25
26	27	28	29	30	31	

ČERVEN						
Po	Út	St	Čt	Pá	So	Ne
						1
2	3	4	5	6	7	8
9	10	11	12	13	14	15
16	17	18	19	20	21	22
23	24	25	26	27	28	29
30						

ČERVENEC						
Po	Út	St	Čt	Pá	So	Ne
	1	2	3	4	5	6
7	8	9	10	11	12	13
14	15	16	17	18	19	20
21	22	23	24	25	26	27
28	29	30	31			

SRPEN						
Po	Út	St	Čt	Pá	So	Ne
					1	2
3	4	5	6	7	8	9
10	11	12	13	14	15	16
17	18	19	20	21	22	23
24	25	26	27	28	29	30
31						

ZÁŘÍ						
Po	Út	St	Čt	Pá	So	Ne
1	2	3	4	5	6	7
8	9	10	11	12	13	14
15	16	17	18	19	20	21
22	23	24	25	26	27	28
29	30					

ŘÍJEN						
Po	Út	St	Čt	Pá	So	Ne
		1	2	3	4	5
6	7	8	9	10	11	12
13	14	15	16	17	18	19
20	21	22	23	24	25	26
27	28	29	30	31		

LISTOPAD						
Po	Út	St	Čt	Pá	So	Ne
					1	2
3	4	5	6	7	8	9
10	11	12	13	14	15	16
17	18	19	20	21	22	23
24	25	26	27	28	29	30

PROSINEC						
Po	Út	St	Čt	Pá	So	Ne
1	2	3	4	5	6	7
8	9	10	11	12	13	14
15	16	17	18	19	20	21
22	23	24	25	26	27	28
29	30	31				

